

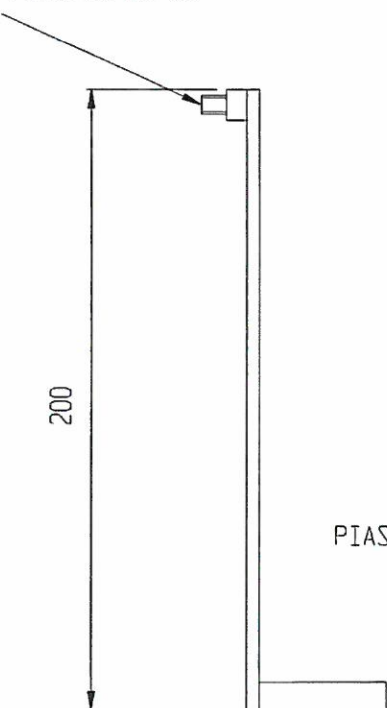
SINCE 1970

Repar2

VALIDO PER PROTEZIONI A NASTRO **AR**
C.SA 1500 mm E 2000 mm

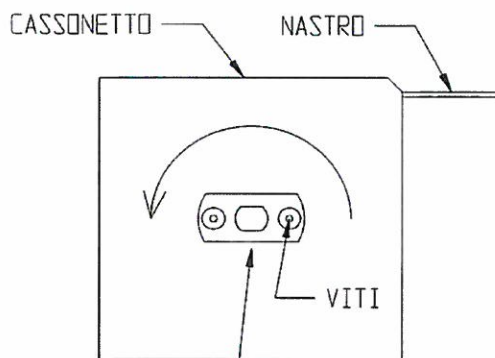
ATTENZIONE: forniamo le ns. protezioni a nastro con un certo numero di giri di precarica già stabilito che non può essere alterato da terzi in quanto tale manomissione causerebbe il decadimento della garanzia e il manifestarsi di possibili malfunzionamenti

FILETTO M6 DX



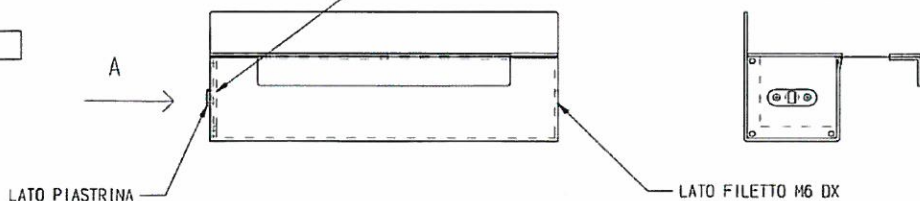
MANOVELLA

VISTA DA 'A'



PIASTRINA DI ARRESTO

PER ESTRARRE L'AVVOLGITORE UNA VOLTA TOLTA LA PRECARICA,
BASTA SVITARE LE VITI DELLA FIANCATA ED ESTRARRE
LATERALMENTE TUTTO IL GRUPPO AVVOLGIBILE



REGOLAZIONE DELLA PRECARICA

- 0 COSTRUIRE LA MANOVELLA DI CARICA O UNA COSA SIMILE(ES. VITE CON CHIAVE A BRUGOLA)
- 1 INSERIRE LA MANOVELLA NEL FORO M6 DX
- 2 SVITARE LE VITI CHE TENGONO BLOCCATA LA PIASTRINA DI ARRESTO IMPUGNANDO LA MANOVELLA E FACENDO OPPOSIZIONE ALLA FORZA DI REAZIONE DELLA MOLLA
- 3 RUOTARE NEL VERSO INDICATO DALLA FRECCIA PER AUMENTARE LA PRECARICA DELLA MOLLA OPPURE NEL SENSO OPPOSTO PER SCARICARE LA PRECARICA
- 4 LA PRECARICA DELLA MOLLA DEVE ESSERE AL MAX DI 5 GIRI
- 5 RIPOSIZIONARE LE VITI DI BLOCCAGGIO DELLA PIASTRINA DI ARRESTO E TOGLIERE LA MANOVELLA

REPAR2 via A.Colombo 176
21055 Gorla Minore (Va)Italy
Tel.+390331465727
Fax.+390331465728
info@repar2.com-www.repar2.com